

BLACK HAWK KITE TERROR HAWK TERROR KITE



Montage und
Bedienungsanleitung



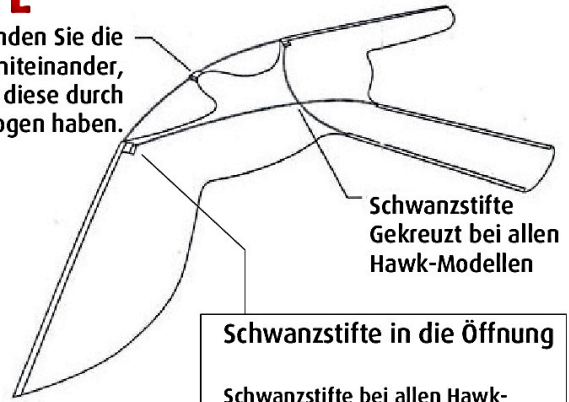
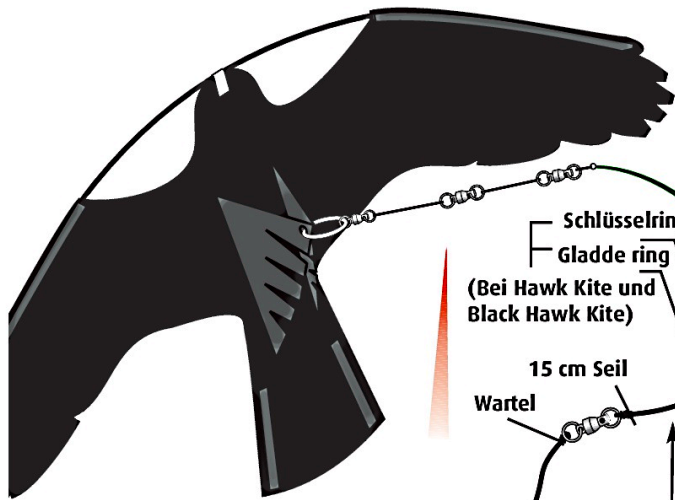
Optische Vogelabwehr

Purivox Saat- und Ernteschutzgeräte GmbH
Hauptstraße 11 67308 Ottersheim
0635595430 info@purivox.com

MONTAGE UND BEDIENUNGSANLEITUNG FÜR TERROR KITE/TERROR HAWK BLACK HAWK KITE UND HAWK KITE

Legen Sie bei der Montage den Drachen mit der Vorderseite nach unten.

Verbinden Sie die Flügelstifte miteinander, nachdem Sie diese durch die Öffnung gezogen haben.



Schwanzstifte in die Öffnung

Schwanzstifte bei allen Hawk-Modellen gekreuzt

Für Black Hawk Kite/Hawk Kite



Für Terror Hawk



Für Terror Kite




Bei der Seilmontage immer am Drachen beginnen

Kontrollieren Sie alle Seilknoten, bevor Sie den Drachen fliegen lassen!

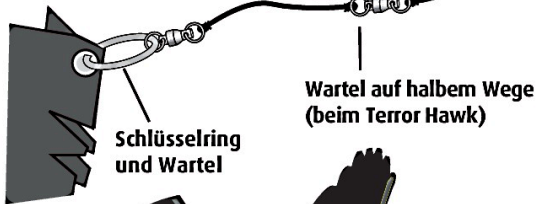
Empfohlener Knoten

Den richtigen Knoten machen:



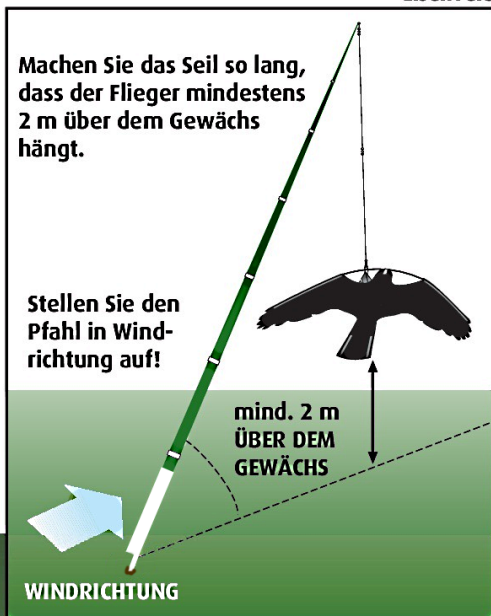
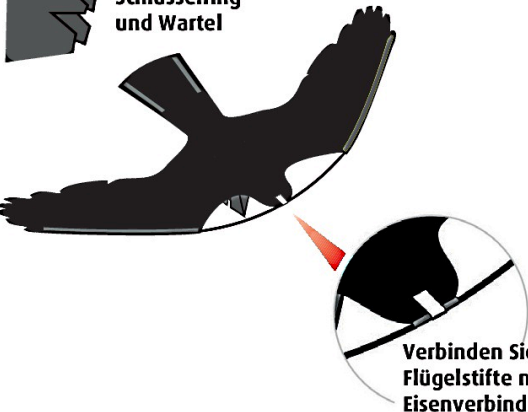
(Öse durch Wartel ziehen)

Verbinden Sie die Flügelstifte mit dem Eisenverbindungsstück.



Wartel auf halbem Wege (beim Terror Hawk)

Schlüsselring und Wartel



Machen Sie das Seil so lang, dass der Flieger mindestens 2 m über dem Gewächs hängt.

Stellen Sie den Pfahl in Windrichtung auf!

mind. 2 m ÜBER DEM GEWÄCHS

WINDRICHTUNG

Garantie verfällt bei Windgeschwindigkeiten über 4 Beaufort. (30 km/h)



GARANTIE

Garantie:

Dieses Produkt bietet eine Garantie auf Produktionsfehler. Es ist unter normalen Wetterbedingungen effektiv. Wenn starker Wind und Windböen vorausgesagt werden, muss der Drachen heruntergeholt werden, um Schäden zu vermeiden. (Über Windstärke 4 Bft immer herunterholen) Lebensdauer des Drachen mindestens 3 Monate, Lebensdauer des Pfahls mindestens 12 Monate, unter normalen Wetterbedingungen)

Achtung:

- Nicht in die Nähe von Stromkabeln und Bäumen positionieren
- Wenn sich der Drachen in Stromkabeln verfängt, nicht selbst entfernen.
- Nicht in die Nähe von Straßen und Schienen positionieren

Wenn starker Wind und Windböen vorausgesagt werden, muss der Drachen heruntergeholt werden, um Schaden zu vermeiden. (Über Windstärke 4 der Beaufort-Skala immer abnehmen)